

金光八尾中学校 令和8年度 WEB出願ガイド

※各ページの画面は、実際の出願時に変更される場合がございます。

1 マイページを作成

① 本校ホームページからWEB出願サイトにアクセス

ユーザーID登録

説明会の申込みなどで、既に登録がお済みの方は

5ページ 2 出願用顔写真データ登録(任意)

10ページ 3 出願情報の入力 へお進みください。

② 登録がまだの方は「はじめての方はこちら」をクリック



金光八尾中学校
konkoyao junior high school

金光八尾中学校のネット出願へようこそ

【はじめて手続される方へ】

- ユーザID（メールアドレス）をはじめて登録される方は、下のボタンをクリックしてください。
- miracompassサイトでmcID（共通ID）として登録された方は、ログインにお進みください。

はじめての方はこちら **クリック**

【ユーザID登録がお済みの方へ】

- 登録済みのユーザID（メールアドレス）、パスワードを入力の上、「ログイン」をクリックしてください。
- メールアドレスの変更を希望される場合は、ログイン後、「メールアドレス変更」より変更してください。

メールアドレス

パスワード ☐ パスワードの伏字解除

ログイン

パスワードをお忘れの方はこちら

※「利用規約」をご確認いただいたのち、ご利用ください。

登録前に『お知らせ』を必ずご確認ください。

学校からのお知らせ

※※※金光八尾中学校出願専用サイトです※※※

【インターネット出願】

願書受付期間 2025年12月13日(土)9:00 ～
但し最終日は各日程の受付時間までとなります。

前期A入試は、1月16日(金) 13:00まで
前期B入試は、1月17日(土) 13:00まで
後 期入試は、1月20日(火) 13:00まで

※受験料決済後の申込内容の変更はできませんので、お間違いないように入力してください。

※氏名等の入力の際、入力できない漢字が含まれると、入力エラーの表示が出るようになります。その場合は、入力できる漢字で代用してください。代用の漢字で入力された場合は、入学手続き時にお申し出てください。改めて正しい漢字を作成させていただきます。

【ユーザーIDについて】

○ユーザID(メールアドレス)をご登録の上、ログインしてお申込み手続きを進めてください。

○イベント予約を申込された方は、イベント予約時と同じユーザID(メールアドレス)でログインしてください。

※兄弟姉妹で2名以上ご登録される場合は、1人目のログイン後、画面右上メニューの「受験生追加」より追加登録することができます。

システムに関するお知らせ

システムからのお知らせはありません

③ ご自分のメールアドレスを入力後、「送信」ボタンをクリック



金光八尾中学校
konkoyao junior high school

E-mail送信

パスワード登録

パスワード登録完了

Step1 E-mail送信（ユーザ登録用確認コード送信）

ユーザIDとしてご利用いただくご自身の受信可能なメールアドレスを入力して、「送信」ボタンを押してください。

入力されたメールアドレス宛てにユーザ登録用の確認コードを送信します。

メールが届きましたら、メールに記載された確認コードを入力し、パスワード登録（本登録）を行ってください。（確認コードの有効期間は20分です）

※登録いただいたメールアドレスに、学校からの緊急連絡などを送信することがございます。

※登録いただいたメールアドレスを公開する、または第三者に提供することはありません。

※「利用規約」をご確認いただいたのち、ご利用ください。

<重要>

- ・ 入力されたメールアドレスに、登録完了等の確認メールを送信します。
- ・ フィーチャー・フォン（通称：ガラケー）は、確認コードお知らせメールの受信はできますが、その後のお手続きは行えません。インターネットに接続されたパソコン等でお手続きください。

<事前に設定をご確認ください>

- ・ ご自身のメールアドレスを、「@e-shiharai.net」からのEメールが受信できるように設定してください。
- ・ 確認コードお知らせメールにはURLが記載されております。URL付メールが受信できるように設定してください。
- ・ 各キャリアのメール受信設定方法は、こちらでご確認ください。

[docomo](#)

[au](#)

[SoftBank](#)

メールアドレス

email

メールアドレス入力後

戻る

送信

クリック



お問合せ先 よくある質問 利用規約 推奨環境

④ 届いた確認メールを開き【確認コード】をチェック

■■■■@konkoyao.ed.jp 様

ユーザ登録用の確認コードをお知らせいたします。

引き続き、本登録のお手続きをお願いいたします。

【確認コード】

123456 ユーザー登録用の【確認コード】が届きます

20分経過すると確認コードは無効になります。

その場合はお手数ですが、「はじめての方はこちら」からやり直してください。

登録は完了していませんのでご注意ください。

仮登録のままですと手続きを行うことはできません。

⑤ 確認コード・志願者名(カナ)・パスワードを入力して登録



金光八尾中学校
konkoyao junior high school

E-mail送信

パスワード登録

パスワード登録完了

Step2 パスワード登録画面

■メール送信が完了しました。(※お手続きはまだ完了していません)

※お手続きはまだ完了していません。メールを確認し、以下の入力を進めてください。

確認コード入力

確認コード

メールに届いた【確認コード】を入力します

下記メールアドレス宛に確認コードお知らせメールを送信しました。
メールに記載された確認コードを入力し、パスワード登録(本登録)を行ってください。
(確認コードの有効期間は20分です)

@konkoyao.ed.jp

※メールアドレスは小文字に変換されて登録されます。

確認コードお知らせメールが受信できない方

⇒ こちらよりテストメールを送信し、受信設定が正しく設定されているかご確認ください。

パスワード入力

志願者氏名(カナ)

セイ:

メイ:

(全角カナ)

志願者名は(全角カナ)
で入力します

生年月日

年

月

日

パスワードの条件確認

パスワード

※下記「パスワード条件参照」

パスワード(確認)

パスワードを設定します(下記、条件参照)

※ 下記の条件を満たすパスワードを設定してください。

- ・文字数は【8文字以上16文字以下】で設定してください。
- ・使用できる文字は【「半角英字」と「半角数字」】です。
- ・【「半角英字」と「半角数字」の組合せ】で設定してください。
- ・アルファベットの【大文字と小文字を区別】しています。

※ ユーザIDの有効期限は下記のようになりますので、ご注意ください。

- ・最終ログイン先が 出願サイト の場合 : 当年度末まで(2020/3/31)
- ・最終ログイン先が 出願サイト以外 の場合 : 当年度末 + 1年 まで(2021/3/31)

mcID(共通ID)登録

mcID(共通ID)として登録する

☐

はい

☐

いいえ

miraicompassサイトを他校でもご使用される場合は「はい」を選択します

[mcID\(共通ID\)とは](#)

下記ロゴマークのついたmiraicompassサイトをご利用になる場合、「はじめての方はこちら」の手続き無しで今回登録するメールアドレス・パスワードをご利用いただけるようになります。

miraicompassとは、学校・受験生の受験・入試をサポートするサービスとして多くの学校でご利用いただいているサービスです。

※登録したID以外のご登録の内容(個人情報・ID登録されている学校情報・お申込み内容など)は他の学校に開示されることはありません。



利用規約を確認し、同意した上で「登録」ボタンを押してください。

☐ 同意する **チェック**

戻る

登録

クリック

⑥ メールアドレスとパスワード登録完了、「ログインへ」をクリック

**金光八尾中学校**
konkoyao junior high school

E-mail送信 > パスワード登録 > **パスワード登録完了**

Step3 パスワード登録完了

メールアドレスとパスワードが登録されました。
「ログイン」ボタンよりログインを行ってください。

メールアドレス **mirai@konkoyao.ed.jp**

ログインへ **クリック**

 **mirai**compass

お問合せ先 よくある質問 利用規約 推奨環境

2

出願用顔写真データ登録(任意)

- ① 本校ホームページからWEB出願サイトにアクセスし、
登録した「メールアドレス」と「パスワード」を入力してログイン



金光八尾中学校
konkoyao junior high school

金光八尾中学校のネット出願へようこそ

【はじめて手続きされる方へ】

- ・ ユーザID（メールアドレス）をはじめて登録される方は、下のボタンをクリックしてください。
- ・ miraicompassサイトでmciID（共通ID）として登録された方は、ログインにお進みください。

はじめての方はこちら

【ユーザID登録がお済みの方へ】

- ・ 登録済みのユーザID（メールアドレス）、パスワードを入力の上、「ログイン」をクリックしてください。
- ・ メールアドレスの変更を希望される場合は、ログイン後、「メールアドレス変更」より変更してください。

メールアドレス

email

登録したメールアドレスを入力します

パスワード

☐ パスワードの伏字解除

Password

登録したパスワードを入力します

ログイン

クリック

パスワードをお忘れの方はこちら

※ 「利用規約」をご確認いただいたのち、ご利用ください。

登録前に『お知らせ』を必ずご確認ください。

学校からのお知らせ

※※※金光八尾中学校出願専用サイトです※※※

【インターネット出願】

願書受付期間 2025年12月13日(土)9:00 ~
但し最終日は各日程の受付時間までとなります。
前期A入試は、1月16日(金) 13:00まで
前期B入試は、1月17日(土) 13:00まで
後期入試は、1月20日(火) 13:00まで

※受験料決済後の申込内容の変更はできませんので、お間違のないように入力してください。

※氏名等の入力の際、入力できない漢字が含まれると、入力エラーの表示が出るようになります。その場合は、入力できる漢字で代用してください。代用の漢字で入力された場合は、入学手続き時にお申し出てください。改めて正しい漢字を作成させていただきます。

【ユーザーIDについて】

○ユーザID(メールアドレス)をご登録のうえ、ログインしてお申込み手続きを進めてください。

○イベント予約を申込された方は、イベント予約時と同じユーザID(メールアドレス)でログインしてください。

※兄弟姉妹で2名以上ご登録される場合は、1人目のログイン後、画面右上メニューの「受験生追加」より追加登録することができます。

システムに関するお知らせ

システムからのお知らせはありません



miraicompass

特商法に基づく表示
お問合せ先 よくある質問 利用規約 推奨環境

- ② 志願者を選択してクリック

志願者選択

志願者を追加したい方はこちら

志願者を選択してください。

コンコウ タロウ
2024/03/31まで有効

クリック

※ ユーザIDの有効期限は下記の通り更新されますので、ご注意ください。

- ・ 最終ログイン先が 出願サイト の場合 : 当年度末まで (2022/3/31)
- ・ 最終ログイン先が 出願サイト以外 の場合 : 当年度末 + 1年 まで (2023/3/31)

③「出願用顔写真を登録する方はこちら」をクリック

コンコウ ミライ さんのマイページ

申込履歴・配信メールを確認する

出願用顔写真を登録する方はこちら

クリック

申込履歴

申込履歴情報はありません。

申込番号	入試区分	申込日	支払方法	入金情報	受験票
------	------	-----	------	------	-----

1つのメールアドレスで、双子など複数名の出願を行う場合、
画面右上メニューの「志願者情報変更」をクリックし、志願者を追加してください。

新規申込手続きへ

④「顔写真アップロード」をクリック

コンコウ ミライ さんのマイページ

申込履歴・配信メールを確認する

出願用顔写真エリアを閉じる

出願用顔写真（任意）

出願用顔写真を任意で登録できます。
出願用顔写真を登録すると、受験票に写真欄がある場合、写真付受験票がご利用いただけます。

ログインしているメールアドレスはmcID（共通ID）として登録されています。
出願用顔写真を登録すると、他のmiraicompassサイトで出願する際も同じ顔写真が利用できます。
（再度、写真登録していただく必要がなくなります）

顔写真アップロード

クリック

申込履歴

申込履歴情報はありません。

申込番号	入試区分	申込日	支払方法	入金情報	受験票
------	------	-----	------	------	-----

1つのメールアドレスで、双子など複数名の出願を行う場合、
画面右上メニューの「志願者情報変更」をクリックし、志願者を追加してください。

新規申込手続きへ

⑤ 「写真の登録手続きへ進む」をクリック

顔写真アップロード

アップロードする顔写真ファイルについて

[写真の規定（サイズ、ファイル形式等）はこちら](#)

- ・ 正面を向いたご本人の顔がはっきり確認できるもの（顔に影がないもの）
- ・ ご本人のみが写っているもの
- ・ JPEG形式、またはPNG形式の画像データ
- ・ 推奨の画像サイズは横幅が「450ピクセル」、縦幅が「600ピクセル」で、横幅と縦幅の比率が「3:4」の割合
- ・ 低画質ではないもの（横幅が「250ピクセル」以上、縦幅が「250ピクセル」以上のもの）
- ・ アップロードできるデータのファイルサイズは3MBまで

コンコウ ミライ さんの顔写真

登録されていません。

写真の登録手続きへ進む

クリック

[マイページへ](#)

⑥ 「ファイルを選択」をクリック

Step1 写真を選ぶ

出願用の写真を選択してください。

[写真の規定（サイズ、ファイル形式等）はこちら](#)

出願写真を選択

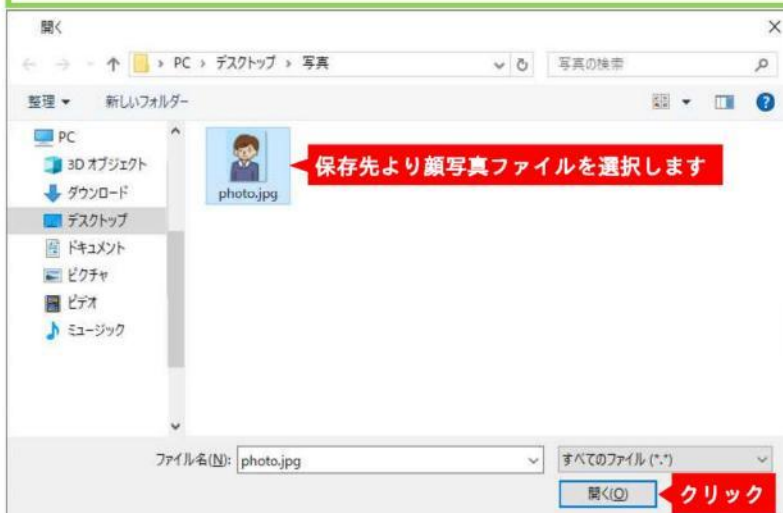
ファイルを選択 選択されていません

クリック

[戻る](#)

[次へ](#)

⑦ 顔写真ファイルを選択し、「開く」をクリック



⑧ 「次へ」をクリック

Step1 写真を選ぶ

出願用の写真を選択してください。

写真の規定（サイズ、ファイル形式等）は[こちら](#)

出願写真を選択 ファイルを選択 photo.jpg

戻る

クリック

次へ

⑨ 写真を編集し、「登録する写真をチェック」をクリック

Step2 写真を編集

写真を編集し、「登録する写真をチェック」ボタンを押してください。

写真の規定（サイズ、ファイル形式等）は[こちら](#)

以下の手順で、写真を編集してください。

- 「回転」ボタンで写真を縦向きにする。（既に縦向きの場合は不要）
- 「切り抜き範囲」を写真に合わせる。
- 「切抜イメージを表示」ボタンで写真を確認する。
- 「登録する写真をチェック」ボタンを押す。



顔写真の大きさや位置を調整します

切抜イメージを表示

写真イメージが表示されます

※無帽・正面・背景無しのお一人の写真をご登録ください。

戻る

クリック

登録する写真をチェック

⑩ 写真を確認し、「写真を登録する」をクリック

Step3 登録確認

この写真を登録します。よろしいですか？

[写真の規定（サイズ、ファイル形式等）はこちら](#)



写真を登録する

クリック

[戻る](#)

⑪ 写真登録完了、「マイページから出願手続きを行う」をクリック

顔写真アップロード

■ 写真の登録が完了しました。

アップロードする顔写真ファイルについて

[写真の規定（サイズ、ファイル形式等）はこちら](#)

コンコウ ミライ さんの顔写真



初回登録日時	最終登録日時	登録回数
2024/12/12 12:12	2024/12/12 12:12	1回

[他の写真に変更する](#)

[マイページから出願手続きを行う](#)

クリック

保存中の『続きから』または、『受験票』の印刷をします。

① 登録した「メールアドレス」と「パスワード」を入力してログイン



金光八尾中学校
konkoyao junior high school

金光八尾中学校のネット出願へようこそ

【はじめて手続される方へ】

- ・ ユーザID（メールアドレス）をはじめて登録される方は、下のボタンをクリックしてください。
- ・ miraicompassサイトでmcID（共通ID）として登録された方は、ログインにお進みください。

はじめての方はこちら

【ユーザID登録がお済みの方へ】

- ・ 登録済みのユーザID（メールアドレス）、パスワードを入力の上、「ログイン」をクリックしてください。
- ・ メールアドレスの変更を希望される場合は、ログイン後、「メールアドレス変更」より変更してください。

メールアドレス

email

登録したメールアドレスを入力します

パスワード

☐ パスワードの伏字解除

Password

登録したパスワードを入力します

ログイン

クリック

パスワードをお忘れの方はこちら

※ 「利用規約」をご確認いただいたのち、ご利用ください。

登録前に『お知らせ』を必ずご確認ください。

学校からのお知らせ

※※※金光八尾中学校出願専用サイトです※※※

【ネット出願登録期間】

ネット出願登録期間は2024/12/7(土)9:00~2025/1/21(火)13:00までです。

A日程は 1月17日(金) 13:00まで

B日程は 1月18日(土) 13:00まで

後 期は 1月21日(火) 13:00まで

※受験料決済後の申込内容の変更はできませんので、お間違いないように入力してください。

※氏名等の入力の際、入力できない漢字が含まれると、入力エラーの表示が出るようになります。

その場合は、入力できる漢字で代用してください。代用の漢字で入力された場合は、入学手続き時に申し出てください。改めて正しい漢字を作成させていただきます。

【ユーザーIDについて】

○ユーザID(メールアドレス)をご登録の上、ログインしてお申込み手続きを進めてください。

○イベント予約を申込された方は、イベント予約時と同じユーザID(メールアドレス)でログインしてください。

※兄弟姉妹で2名以上ご登録される場合は、1人目のログイン後、画面右上メニューの「受験生追加」より追加登録することができます。

システムに関するお知らせ

システムからのお知らせはありません



特商法に基づく表示
お問合せ先 よくある質問 利用規約 推奨環境

② 志願者を選択してクリック

志願者選択

志願者を追加したい方はこちら

志願者を選択してください。

コンコウ タロウ

2025/03/31まで有効

クリック

※ ユーザIDの有効期限は下記の通り更新されますので、ご注意ください。

・ 最終ログイン先が 出願サイト の場合 : 当年度末まで (2024/3/31)

・ 最終ログイン先が 出願サイト以外 の場合 : 当年度末 +1年 まで (2025/3/31)

③ マイページの「新規申込手続きへ」をクリック

金光八尾中学校
konkoyao junior high school

マイページ ログイン情報変更 志願者情報変更 申込履歴 ログアウト
コンコウ ミライ さん

コンコウ ミライ さんのマイページ

申込履歴・配信メールを確認する

出願用顔写真を登録する方はこちら

申込履歴

申込履歴情報はありません。

申込番号	入試区分	申込日	支払方法	入金情報	受験票
------	------	-----	------	------	-----

1つのメールアドレスで、双子など複数名の出願を行う場合、画面右上メニューの「志願者情報変更」をクリックし、志願者を追加してください。

新規申込手続きへ **クリック**

④ 入試区分を選択し、「次へ」と「同意して次へ」をクリック

Step1 入試区分選択

入試区分選択

入試区分 中学校入学試験（申込期間：12/13～1/20） **「中学校入学試験」を選択します**

戻る 次へ **次へ クリック**

規約同意確認（最後までスクロールしてお読みください）

て、当社が保有する個人情報に対する利用目的の 通知、 開示、訂正、追加、削除、 利用停止、 消滅の求めを受け付けております。 開示等の手段にあたり、ご本人であること又は代理人であることと確認させていただきます。 「利用目的の通知」及び「開示」の年金額は、1,000円（消費税別）です。 当校からの手続、申請書を送付させていただきますので、下記の各項目に E mail、郵便、電話にてご連絡ください。 その他、住所、氏名、電話番号等も明記してください。

※ 個人情報について
当校では個人情報保護に努めます。 相談は E mail、郵便、電話にて受け付けております。 下記の受付窓口にご連絡ください。

個人情報保護に関する受付窓口はこちら

※ 出願手続きに関するお問い合わせは
画面下部の「お問い合わせ先」へご連絡ください。

金光八尾中学校 個人情報について

金光八尾中学校 個人情報については、こちらをご覧ください

同意しない 同意して次へ **クリック**

下までスクロールさせます

⑤ 志願者情報を入力



Step2 出願情報入力

■ 志願者情報に登録されている項目が自動でセットされています。
画面上部のメニュー「志願者情報変更」から登録内容を修正できます。

お知らせ

注意事項

○出願に当たってご提出いただいた個人情報入学後の生徒情報としても利用いたします。

○入力される前に、学校HP「令和8年度入学試験について」「スクールバスのご案内」をご覧ください。

スクールバスは、前期A・前期B日程のみご利用いただけます。

【前期A日程】【前期B日程】【前期A・B日程】にて、スクールバス『利用する』を選択された場合
【前期A+後期日程】【前期B+後期日程】【前期A・B+後期日程】で出願された際は、システムの都合上、後期日程の入学志願書にバス利用欄が表示されますが、後期日程でスクールバスの運行はございませんのでご了承ください。

○氏名の入力で、システムにない文字の代用として別の文字で入力された場合は、「外字の有無」の項目で「あり」をチェックしてください。

可否通知につきましては、代用の漢字で表記させていただきますので、ご了承ください。入学手続きの際に代替文字使用届をご提出いただいた後、正しい漢字を作成させていただきます。

志願者情報入力

志願者氏名(漢字) **必須**

姓:

例) 未来

(全角)

名:

例) 田

(全角)

志願者氏名(カナ) **必須**

セイ:

コンコウ

(全角カナ)

メイ:

タロウ

(全角カナ)

外字の有無 **必須**

☐ なし ☐ あり

生年月日 **必須**

年

4月

2日

住所

☐ 海外の方はチェック

郵便番号 **必須**

1234567

(半角数字:ハイフンなし7桁)

住所検索

都道府県 **必須**

選んでください

市区町村 **必須**

例) 〇〇市

(全角: (例) 〇〇市)

町名・番地 **必須**

例) 〇〇1-1-1

(全角: (例) 〇〇1-1-1)

建物名・部屋番号

例) 〇〇マンション101

(全角: (例) 〇〇マンション101)

電話番号 **必須**

(半角数字)

(半角数字)

(半角数字)

出身校 **必須**

選んでください

都道府県を選びます

選んでください

市区町村を選びます

選んでください

小学校を選びます

その他の学校

在籍卒業区分 **必須**

選んでください

【英語検定（英検）の活用による点数の読み替え制度について】
 入学試験の科目「英語」において、「英語検定（英検）」が認定した英語力判定4級以上の合格級を一定の得点に換算いたします。
 換算した得点と、当日の入学試験の英語の得点とを比較し、高い方の得点を最終的な入学試験の「英語」得点といたします。
 希望される志願者は、WEB出願時に、英検の取得級を選択し、英語検定合格証明書の写し（A4サイズの用紙にコピー）を出願書類とともに提出してください。
 3級以上取得者：50点 4級取得者：40点

英語検定取得級

選んでください

【行き（駅から学校）】試験日のスクールバス利用有無 **必須**
☒ 利用する
 ☐ 利用しない

利用しない場合はこちら

後期日程を出願される方は「利用しない」を選択してください

【行き（駅から学校）】スクールバス利用予定日（後期日程ではスクールバスを利用できません） **必須**

選んでください

【行き（駅から学校）】試験日のスクールバス利用駅 **必須**

選んでください

【行き（駅から学校）】スクールバスのご利用人数 **必須**【帰り（学校から駅）】試験日のスクールバス利用有無 **必須**
☒ 利用する
 ☐ 利用しない

利用しない場合はこちら

後期日程を出願される方は「利用しない」を選択してください

【帰り（学校から駅）】スクールバス利用予定日（後期日程ではスクールバスを利用できません） **必須**

選んでください

【帰り（学校から駅）】試験日のスクールバス利用駅 **必須**

選んでください

【帰り（学校から駅）】スクールバスのご利用人数 **必須**

保護者情報入力

保護者氏名（漢字） **必須**

姓：

例) 末永

(全角)

名：

例) 麻

(全角)

保護者氏名（カナ） **必須**

セイ：

例) ミライ

(全角カナ)

メイ：

例) カオル

(全角カナ)

住所

☐ 志願者と同じ住所の場合はチェック

☐ 海外の方はチェック

郵便番号 **必須**

1234567

(半角数字：ハイフンなし7桁)

住所検索

都道府県 **必須**

選んでください

市区町村 **必須**

例) ○○市

(全角：(南)○○市)

町名・番地 **必須**

例) ○○1-1-1

(全角：(南)○○1-1-1)

建物名・部屋番号

例) ○○マンション101

(全角：(南)○○マンション101)

緊急連絡先（電話番号） **必須**

-

(半角数字)

(半角数字)

(半角数字)

緊急連絡先（説明）例：母親携帯、父

親職場 **必須**

続柄 **必須**

選んでください

戻る

試験選択画面へ

⑥ 試験日程・志望コース・受験型・第二希望コースを選択し 右下の「選択」をクリック

Step3 試験選択

お知らせ

ご確認ください

<試験選択における留意点>

- ・必ずプルダウンメニューの最下部までご確認ください。
- ・第二志望コースの選択をしない限り、「回し合格」にはなりませんので、ご注意ください。

試験検索

出願する試験を検索し、画面中段の選択ボタンを押してください。
(同時に複数出願する場合は、繰り返し検索・追加を行ってください)

入試区分 中学校入学試験

試験日程

1月17日 (前期A)

志望コース

S特進コース

受験型

2教科型 (国語・算数)

第二志望コース

特進コース

同時に複数の試験日程を出願される場合は、繰り返し選択してください。

各項目を選択します

①クリック




検索された試験

入試区分	試験名	試験日	選択
中学校入学試験	前期A S特進 2科 (国・算) 第二特進	1月18日	 

「お支払い画面へ」をクリック

現在選択中の試験

入試区分	試験名	試験日	選択解除
中学校入学試験	前期A S特進 2科 (国・算) 第二特進	1月17日	

入試区分	試験名	試験日	選択解除
中学校入学試験	前期A S特進 2科 (国・算) 第二特進	1月17日	
中学校入学試験	前期B S特進 2科 (国・算) 第二なし	1月18日	
中学校入学試験	後期 S特進 2科 (国・算) 第二特進	1月21日	

申込済試験

同時に複数の試験日程を出願された場合は、上記の表示になります。

入試区分	試験名	試験日
------	-----	-----

お知らせ

※ここまでに入力した内容の確認・印刷を行うには、「保存して中断する」ボタンを押し、マイページの「申込確認」ボタンから「申込内容確認書」を取得します。

※確認後、変更がない場合は、マイページの「続きから」手続きを再開し、お支払い画面へお進みください。

※受験料支払い後の諸変更は一切できませんので、ご注意ください。

②クリック

戻る

お支払い画面へ

保存して中断する

4

検定料等のお支払い

① お支払い方法の選択後、「確認画面へ」をクリック

Step4 お支払い方法の入力

試験名・試験日

入試区分	試験名	試験日
中学校入学試験	前期 A S 特進 2 科 (国・算) 第二特進	1月17日
中学校入学試験	前期 B S 特進 2 科 (国・算) 第二特進	1月18日
中学校入学試験	後期 S 特進 2 科 (国・算) 第二特進	1月21日

検定料・郵送料 ￥

お支払い方法の選択

※お支払い方法により事務手数料が異なりますので、事務手数料を確認しお手続きしてください。

☐ クレジットカード☐ コンビニエンスストア☐ ペイジー・金融機関ATM (現金)[ご利用可能な金融機関ATMについて](#)☐ ペイジー・金融機関ATM (カード・通帳)[ご利用可能な金融機関ATMについて](#)☐ ペイジー (ネットバンキング)☒ Amazon Pay[Amazon Payは、Amazonアカウントを使ったかんたん・便利な決済サービスです。
あと払いのPaidy \(3回・6回分割手数料無料\) もご利用いただけます。](#)☐ PayPay/au PAY

お知らせ

「受験料・検定料」の枠内に表示される金額には、「受験結果の郵送料」が含まれています。(1回440円が必要で、複数回受験の場合は、日程毎に必要です)

戻る

確認画面へ

② お支払い方法を選択後の各画面

クレジットカードの表示画面

**金光八尾中学校**
konkoyao junior high school

マイページ | ログイン情報変更 | 志願者情報変更 | 志願者切替 | 申込履歴 | ログアウト

コンコウ ミライ さん

入試区分選択 > 出願情報入力 > 試験選択 > お支払い方法の入力 > **出願情報の確認** > 送信完了

Step5 出願情報の確認

試験名・受験料・お支払い方法の確認

試験名・試験日

前期A S特進 2科 (国・算) 第二特進 1月17日

受験料・検定料

円

事務手数料

円

合計

円

お支払い方法

クレジットカード

クレジットカード情報を入力します

クレジットカード種類

選んでください

クレジットカード番号

ダミー番号(テスト環境用)

セキュリティコード

有効期限

月/ 年

ご利用頂けるクレジットカード

American Express
VISA
MasterCard
JCB
Diners Club

その他のお支払方法の表示画面

試験名・受験料・お支払い方法の確認

試験名・試験日

前期A S特進 2科 (国・算) 第二特進 1月17日

受験料・検定料

XX,XXX 円

事務手数料

XXX 円

合計

XX,XXX 円

お支払い方法

試験日数	お支払い方法	検定料	郵送料	事務手数料	合計
1	クレジットカード	20,000	440	682	¥21,122
	コンビニエンスストア	20,000	440	440	¥20,880
	ペイジー・金融機関ATM（現金）	20,000	440	440	¥20,880
	ペイジー・金融機関ATM（カード・通帳）	20,000	440	440	¥20,880
	ペイジー（ネットバンキング）	20,000	440	682	¥21,122
	Amazon Pay	20,000	440	825	¥21,265
	PayPay/au PAY	20,000	440	1,292	¥21,732
2	クレジットカード	30,000	880	785	¥31,665
	コンビニエンスストア	30,000	880	440	¥31,320
	ペイジー・金融機関ATM（現金）	30,000	880	440	¥31,320
	ペイジー・金融機関ATM（カード・通帳）	30,000	880	440	¥31,320
	ペイジー（ネットバンキング）	30,000	880	785	¥31,665
	Amazon Pay	30,000	880	1,155	¥32,035
	PayPay/au PAY	30,000	880	1,809	¥32,689
3	クレジットカード	40,000	1,320	996	¥42,316
	コンビニエンスストア	40,000	1,320	440	¥41,760
	ペイジー・金融機関ATM（現金）	40,000	1,320	440	¥41,760
	ペイジー・金融機関ATM（カード・通帳）	40,000	1,320	440	¥41,760
	ペイジー（ネットバンキング）	40,000	1,320	996	¥42,316
	Amazon Pay	40,000	1,320	1,485	¥42,805
	PayPay/au PAY	40,000	1,320	2,326	¥43,646

③ 志願者情報・バス利用有無・保護者情報・志願者顔写真の確認

志願者情報の確認

志願者氏名（漢字）	金光 太郎
志願者氏名（カナ）	コンコウ タロウ
外字有無	なし
性別	男
生年月日	2012年05月05日
郵便番号	5810022

【行き（駅から学校）】試験日のスクールバス利用有無	利用しない
【行き（駅から学校）】スクールバス利用予定日（後期日程ではスクールバスを利用できません）	
【行き（駅から学校）】試験日のスクールバス利用駅	
【行き（駅から学校）】スクールバスのご利用人数	
【帰り（学校から駅）】試験日のスクールバス利用有無	利用しない

保護者情報の確認

保護者氏名（漢字）	金光 花子
保護者氏名（カナ）	コンコウ ハナコ
郵便番号	5810022
都道府県	大阪府
市区町村	八尾市

志願者顔写真

顔写真を登録していない場合は、空白になります。

顔写真データは登録されていません。

志願者顔写真

顔写真を登録している場合は、下記のように表示されます。



④ 入力内容の再確認後、「上記内容で申込む」をクリック

上記入力内容にお間違えはありませんか。
「上記内容で申込む」ボタンクリック後、修正ができなくなります。
クリックする前に以下の項目を再確認し、誤りがなければチェックをつけてください。

申込内容

金光八尾中学校

☒ お申込みの試験は以下の内容でお間違えはありませんか

前期 A S特進 2科 (国・算) 第二特進 1月18日

志願者情報

☒ 以下志願者情報に入力したもので誤りはありませんか(入力可能文字数を超える場合を除く)

金光 太郎

2012年05月05日

072-922-9162

大阪府 八尾市 柏村町 1-6-3

☒ その他申込内容に誤りはありませんか

戻る

上記内容で申込む

「上記内容で申込む」をクリック後、インターネット出願のお知らせがメールで届きます。

【申込受付、および検定料・受験料お支払い】または、【完了】のお知らせがご登録メールに届きます。
学校からのお知らせ項目に『受験時の注意事項』等が記載されておりますので、必ずダウンロードしてお読みください。

⑤ お支払い方法別の表示画面

Step6 送信完了 または、 送信完了 (受験料・検定料をお支払いください)

『学校からのお知らせ』を必ずご確認ください。(各お支払い共通事項)

学校からのお知らせ

○クレジットカードによって決済が済んだ方以外は、納入期間内に受験料を納入してください。

○納入完了メール受信後、受験票・入学志願書を印刷し(サイズはA4版、白紙使用)、顔写真を貼付(顔写真データ登録済の場合貼付不要)してください。

○受験票及び入学志願書は、必ず印鑑を押印し、切り離して、両方とも試験当日にお持ちください。
(英検取得者優遇制度を希望される志願者は、英語検定合格証明書の写し[A4サイズの用紙にコピー]を試験日当日に提出してください。)

○SR入試志願者はエントリーシートを1月10日(土)12:00までに提出してください。(郵送の場合は、表面に「SR入試関係書類在中」と朱書きで明記し、事務室宛1月10日(土)必着)

*エントリーシートは学校ホームページからダウンロードしてください。

○受験時の注意事項等について

「入学試験について」「受験生へのお願い」「スクールバスのご案内」「特別措置入学試験要項」「入学金の減免制度について」を、次のサイトからダウンロードし、受験日まで必ずお読みください。(学校ホームページからもダウンロードできます)

ダウンロードはこちらから ⇒ https://konkoyao.ed.jp/?post_type=news&p=15251&preview=true **必ずダウンロードしてご確認ください**

5

入学志願書・受験票の印刷

- ① クレジットカードまたはコンビニエンスストア、ペイジーでのお支払いが確認されると、マイページの申込履歴に「受験票」ボタンが表示されます。

コンコウ ミライ さんのマイページ

申込履歴・配信メールを確認する

出願用顔写真を登録する方はこちら

申込履歴

申込番号	入試区分	申込日	支払方法	入金情報		受験票
201000003	中学校入学試験	12月21日	クレジットカード	決済完了(1月11日)	申込確認	受験票

クリック

1つのメールアドレスで、双子など複数名の出願を行う場合、画面右上メニューの「志願者情報変更」をクリックし、志願者を追加してください。

新規申込手続きへ

- ② 受験票PDFを表示またはダウンロードを行います。

受験票(申込番号 : 201000003)

試験情報

入試区分 中学校入学試験
試験名・試験日 前期 A S 特進 2 科 (国・算) 第二特進 1月18日 [0002]

ダウンロード

受験票PDFをダウンロードします。

ブラウザ上でPDFを開き印刷を行うと、罫線が消えたり、レイアウトが崩れる場合があります。PDFを保存した後は、AdobeReaderを利用して表示・印刷を行ってください。

AdobeReaderをお持ちでない方は以下リンクよりダウンロードし、インストールしてください。



「受験票」表示

パソコン(PC)で表示する場合は、Adobe Acrobat Reader等が必要です

ダウンロードできない方はこちら

こちらより受験票PDFをご登録いただいているメールアドレスに送信できます

コンビニエンスストアでプリントする方はこちら

セブン-イレブン/ローソン/ミニストップ/ファミリーマートにて印刷が可能です

戻る

ログアウト

③ 入学志願書・受験票を印刷します。

令和6年度 金光八尾中学校 入学志願書			
金光八尾中学校長 様			
貴校第1学年に入学を志願いたしますので、ご検定のうえ、入学を許可くださいますようお願いいたします。			
志願者名		金光 太郎	
保護者名		金光 花子	
受験番号	000000	試験名	前期A S特進 2科(国・算)第二特進
<p>○入学志願書・受験票は、入学試験当日に必ず持参してください。</p> <p>○入学志願書は、入学試験当日に回収します。</p> <p>【受験上の注意】</p> <ul style="list-style-type: none"> ・「入学試験について」に記載されている、当日の集合時間や時間割、持ち物、その他の注意事項よく読んでおいてください。 ・試験当日のスクールバス利用者は、乗降場所・時間について「スクールバスの案内」をよく読んで確認しておいてください。原則指定された時間以外の便は運行しませんので、注意してください。 		<p>写 真 (タテ4～5cm×ヨコ3～5cm)</p> <p>①上半身・正面・脱帽 ②最近3か月以内に撮影のもの ③枠内にはがれないよう全面貼付 ④裏面に志願者名を記入</p>	
志願者名	金光 太郎	フリガナ	コンコウ タロウ
生年月日	2012/06/06	電話番号	072-922-9162
現住所	大阪府八尾市柏村町1-63		
出身校	八尾市立八尾小学校		
バス利用	行き	J R 柏原駅	帰り
			J R 志紀駅
入力していただいた個人情報は、入試関係以外には使用いたしません。			

令和6年度 金光八尾中学校 受験票							
受験番号	000000						
試験名	前期A S特進 2科(国・算)第二特進						
<p>○入学志願書・受験票は入学試験当日に必ず持参してください。</p> <p>○学力試験中は、机の上に置いてください。</p> <p>【集 合】</p> <p>午前8時20分 集合 午前8時30分 点呼</p> <p>【時間割】 <2教科型></p> <table style="width: 100%;"> <tr> <td>国</td> <td>語</td> <td>9:00 ~ 9:50</td> </tr> <tr> <td>算</td> <td>数</td> <td>10:05 ~ 10:55</td> </tr> </table>		国	語	9:00 ~ 9:50	算	数	10:05 ~ 10:55
国	語	9:00 ~ 9:50					
算	数	10:05 ~ 10:55					
志願者名	金光 太郎						
<p>写 真 (タテ4～5cm×ヨコ3～5cm)</p> <p>①上半身・正面・脱帽 ②最近3か月以内に撮影のもの ③枠内にはがれないよう全面貼付 ④裏面に志願者名を記入</p>							

- 上記の【入学志願書・受験票】を『A4サイズ』、『白色普通紙』で印刷をしてください。
- 【入学志願書】の保護者名欄に押印をお願いします。
- 【入学志願書・受験票】の所定位置に写真を貼り付け、各自大切に保管してください。
* 顔写真をデータ登録している方で写真が印刷されている場合は不要です。
- 入学試験当日【入学志願書・受験票】を切り離して両方お持ちください。

【入学志願書・受験票】を印刷する方法

スマートフォン・タブレットから【入学志願書・受験票】を印刷するには以下の方法があります。

1 家庭用プリンタで印刷する

Wi-Fi接続や通信でのデータ送信が可能な場合、お持ちのプリンタで印刷できます。
設定方法については、プリンタの取扱説明書をご確認ください。

2 コンビニエンスストアで印刷する（印刷費用がかかります。）

番号順にクリックし、プリント予約を完了してください。

コンコウ ミライ さんのマイページ

申込履歴・配信メールを確認する

印刷用紙の裏面を登録する方はこちら

申込履歴


申込番号	入試区分	申込日	支払方法	入金情報		受験票
201000003	中学校入学試験	12月21日	クレジットカード	決済完了(1月11日)	申込確認	① 受験票

ダウンロード

受験票PDFをダウンロードします。

ブラウザ上でPDFを開き印刷を行うと、罫線が消えたり、レイアウトが崩れる場合があります。
PDFを保存した後は、AdobeReaderを利用して表示・印刷を行ってください。

AdobeReaderをお持ちでない方は以下リンクよりダウンロードし、インストールしてください。



「受験票」表示

ダウンロードできない方はこちら

② コンビニエンスストアでプリントする方はこちら

プリント予約

受験票PDFをコンビニエンスストアで印刷するためのプリント予約をおこないます。
(画面上からダウンロードできる受験票PDFと同一の内容です)

本申込番号について、予約済みの書類がある状態で新規プリント予約をおこなうと、
予約済みの書類は無効となり、新規に予約した書類で上書きされます。
予約済みの書類がある場合は、事前に印刷してから新規に予約してください。
予約した書類の印刷期限は、プリント予約翌日の23時59分までとなります。

③ 「受験票」の予約へ

プリント予約（店舗選択）

店舗選択

印刷するコンビニエンスストアを選択してください。

- ④
- ☐ セブン-イレブン
 - ☐ ローソン
 - ☐ ファミリーマート
 - ☐ ポプラ

戻る

次へ

⑤

プリント予約サービスの利用規約

利用規約を確認し、同意した上で「プリント予約」ボタンを押してください。

⑥

☒ 同意する

戻る

プリント予約をする

⑦



金光八尾中学校
konkoy junior high school

マイページ

ログイン情報変更

忘れた情報変更

忘れた者切替

申込履歴

ログアウト

⑨

コンコウ ミライ さん

プリント予約（予約完了）

プリント予約完了

プリント予約が完了しました。
以下の内容を確認し、選択したコンビニエンスストアのマルチコピー機で印刷をおこなってください。

予約日時	2024/12/24 17:30
ユーザー番号	ZOOTDJ53WH
ファイル	受験票
ページ数	1
選択店舗	ローソン
有効期限	2024/12/25 23:59

予約番号を控えて
選択した店舗で
印刷してください。

⑧

令和6年度 金光八尾中学校 入学願書

金光八尾中学校に入学する児童が、この願書と、入学許可状を提出する必要があります。

氏名	金光 美奈
生年月日	2009.12.10
性別	女
住所	〒100-0001 東京都千代田区千代田1-1-1
電話番号	03-1234-5678
入学希望校	金光八尾中学校

金光八尾中学校 受験票

受験番号	000000
受験校	金光八尾中学校
受験科目	国語、算数、理科、社会、英語、音楽、体育
受験時間	12月25日 10:00～12:00
受験場所	金光八尾中学校

マイページへ